

*OTRAS MEDIDAS CONSULTAR A FÁBRICA

DATOS TÉCNICOS | Fiche technique

Largo Ancho	A	B	C	D	E/E*	F	G	H	■ ■	👤	👤	+
70 x 50	70	50	30 x 2	130	79	57	37	64	2	2	4	
100 x 50	100	50	30 x 2	160	79	87	37	64	2	4	6	
100 x 60	100	60	30 x 2	160	79	87	47	64	2	4	6	
105 x 65	105	65	30 x 2	165	79	92	52	64	2	4	6	
110 x 60	110	60	30 x 2	170	79	97	47	64	2	4	6	
110 x 70	110	70	30 x 2	170	79	97	57	64	2	4	6	
120 x 70	120	70	30 x 2	180	79	107	57	64	2	6	8	
120 x 80	120	80	30 x 2	180	79	107	67	64	2	6	8	
130 x 80	130	80	30 x 2	190	79	117	67	64	2	6	8	
130 x 90	130	90	30 x 2	190	79	117	77	64	2	6	8	

(*) E en mesas FIJAS DISMINUYE 19 mm

Medida mínima | Dimension minimale.....70 x 50

Medida máxima | Dimension maximale.....130 x 90

■ ■ Número extensibles
Numero rallonges

👤 Plazas mesa cerrada
Siège table fermée

👤 + Plazas mesa abierta
Siège table ouverte

➡ ■ VERSIÓN METAL
Métallique

Sección
Pata | Pied
50 x 50

➡ ■ VERSIÓN MADERA
Bois

Sección
Pata | Pied
55 x 55

■ Armazón de 105 mm Laminado sobre DM | Jupe de 105 mm Stratifié sur DM

📏 VERSIÓN EXTENSIBLE

📏 VERSIÓN FIJA

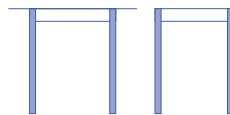
↑ Extensible
Elevables

⋯ Guías Automáticas
Guides Automatiques

MATERIALES
Matériaux

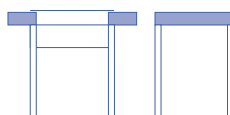
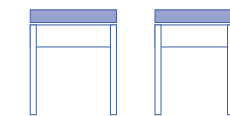
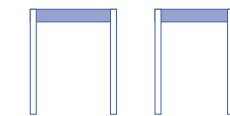
Patas | Pieds

Acero lacado epoxy | Acier époxy
Madera Haya | Bois Hêtre
Madera Roble | Bois Chêne



Armazón y Frente de Cajón
Structure et Façade du Tiroir

Laminado sobre DM | Stratifié sur DM



Encimera | Plateau

Laminado | Stratifié
Cristal Templado | Verre Trempé
Porcelánico | Céramique

Extensibles | Rallonges

Laminado | Stratifié


ESPESOR ENCIMERA con extensibles
Épaisseur avec rallonges

Laminado <i>Stratifié</i>	38 mm		19 mm Laminado 19 mm <i>Stratifié</i> 19 mm Laminado 19 mm <i>Stratifié</i>
Cristal <i>Verre</i>	38 mm		4 mm Cristal 4 mm <i>Verre</i> 15 mm Laminado 15 mm <i>Stratifié</i> 19 mm Laminado 19 mm <i>Stratifié</i>
Cristal Antirayas <i>Verre Antirayure</i>	37 mm		6 mm Cristal Antirayas 6 mm <i>Verre Antirayure</i> 12 mm Laminado 12 mm <i>Stratifié</i> 19 mm Laminado 19 mm <i>Stratifié</i>
Porcelánico <i>Céramique</i>	37 mm		3 mm Porcelánico 3 mm <i>Céramique</i> 5 mm Cristal 5 mm <i>Verre</i> 10 mm Laminado 10 mm <i>Stratifié</i> 19 mm Laminado 19 mm <i>Stratifié</i>


ESPESOR ENCIMERA mesa fija
Épaisseur sans rallonges

Laminado <i>Stratifié</i>	19 mm		19 mm Laminado 19 mm <i>Stratifié</i>
Cristal <i>Verre</i>	19 mm		4 mm Cristal 4 mm <i>Verre</i> 15 mm Laminado 15 mm <i>Stratifié</i>
Cristal Antirayas <i>Verre Antirayure</i>	18 mm		6 mm Cristal Antirayas 6 mm <i>Verre Antirayure</i> 12 mm Laminado 12 mm <i>Stratifié</i>
Porcelánico <i>Céramique</i>	18 mm		3 mm Porcelánico 3 mm <i>Céramique</i> 5 mm Cristal 5 mm <i>Verre</i> 10 mm Laminado 10 mm <i>Stratifié</i>